


# Primera Familia de Billetes del Estado Plurinacional de Bolivia



*El BCB 90 años contribuyendo al desarrollo económico del país*



# Conozca la Primera Familia de Billetes del Estado Plurinacional de Bolivia



El Banco Central de Bolivia (BCB) emite la Primera Familia de Billetes (PFB) del Estado Plurinacional de Bolivia, con tres objetivos:

**INCLUIR** en los billetes imágenes de personajes, sitios patrimoniales, naturales, flora y fauna que representen a todas las regiones.

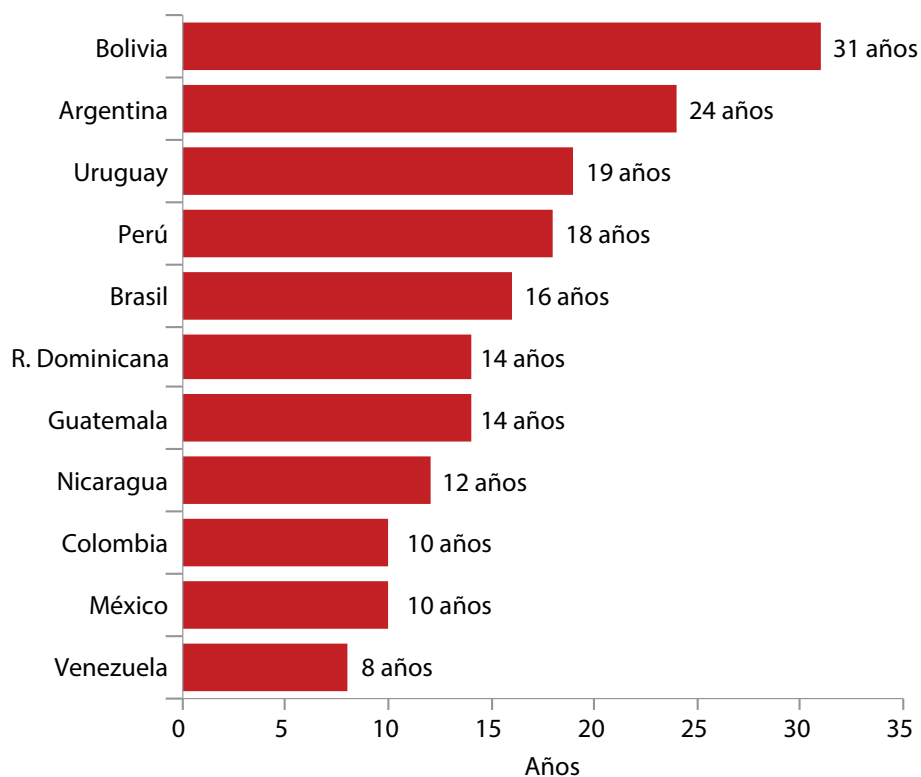
**CONSOLIDAR** el uso de la moneda nacional.

**MEJORAR** las medidas de seguridad conocidas por la población y añadir otras de última generación.

La PFB mantiene los mismos cortes (Bs10, Bs20, Bs50, Bs100 y Bs200) y los colores predominantes de la anterior familia. Su emisión será progresiva cada tres meses, comenzando con el billete de Bs10 para seguir en orden hasta el de Bs200. El BCB anunciará oportunamente el lanzamiento de cada corte.

# Vigencia de familia de billetes de la región

- En los últimos años la mayoría de los países de la región han emitido nuevas familias de billetes.
- La actual familia de billetes de Bolivia fue emitida hace 31 años.





# Cambio de familia de billetes en la región



Argentina



Anterior familia: 1992  
Nueva familia: 2016



Bolivia



Anterior familia: 1987  
Nueva familia: 2018



Brasil



Anterior familia: 1994  
Nueva familia: 2010



Colombia



Anterior familia: 2006  
Nueva familia: 2016



Guatemala



Anterior familia: 1996  
Nueva familia: 2010



México



Anterior familia: 1996  
Nueva familia: 2006



Nicaragua



Anterior familia: 2003  
Nueva familia: 2015



Perú



Anterior familia: 1991  
Nueva familia: 2009



República Dominicana



Anterior familia: 2000  
Nueva familia: 2014



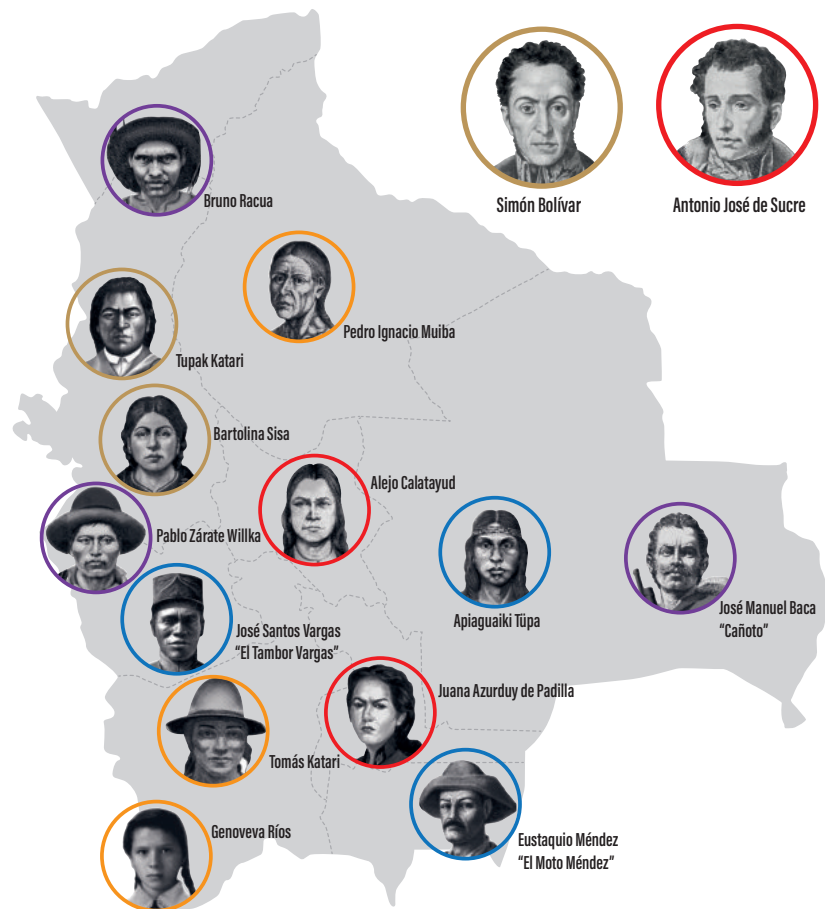
Venezuela



Anterior familia: 2008  
Nueva familia: 2016

# Personajes: Representatividad nacional

- Todo el país está representado a través de los personajes de la Primera Familia de Billetes del Estado Plurinacional de Bolivia, que incluye a mujeres, hombres y niños héroes de la patria y mártires indígenas.



■ Billete Bs10 ■ Billete Bs20 ■ Billete Bs50 ■ Billete Bs100 ■ Billete Bs200

# Sitios Patrimoniales, Naturales, Fauna y Flora

- Los nuevos billetes representan a todo el país y refuerzan la conciencia de la población en el cuidado de los sitios patrimoniales, naturales, fauna y flora.



# Generalidades de la Primera Familia de Billetes del Estado Plurinacional de Bolivia



- ▶ Los billetes de la PFB y la anterior familia circularán **SIMULTÁNEAMENTE** hasta que éstos últimos cumplan su vida útil.
- ▶ Para facilitar la convivencia de ambas familias, los nuevos billetes son del mismo material (100% algodón), mantienen sus dimensiones (14 cm x 7 cm) y colores predominantes para cada corte (azul Bs10; naranja Bs20; violeta Bs50; rojo Bs100 y café Bs200).
- ▶ Cada corte de la PFB incluye tres personajes históricos (anverso) y muestra sitios patrimoniales, naturales, flora y fauna de Bolivia.
- ▶ La PFB incorpora además medidas de seguridad de última generación.



# Nuevo Billete de Bs10

Anverso




Reverso



# Características de los Billetes de la PFB

## Anverso




10

=

# Características de los Billetes de la PFB

## Reverso





# Personajes del Billeto de Bs10



JOSÉ SANTOS VARGAS  
"EL TAMBOR VARGAS"

## JOSÉ SANTOS VARGAS, "EL TAMBOR VARGAS" (Oruro, 1796 - s/f)

Guerrillero que combatió alrededor de 10 años en la Guerra de la Independencia, hasta adquirir el rango de Comandante de Mohosa. Escribió un Diario que es considerado uno de los documentos más fascinantes de esa lucha.

*Este personaje también aparece en la marca de agua y en el hilo de seguridad.*





# Personajes del Billeto de Bs10



APIAGUAIKI TÛPA

## **APIAGUAIKI TÛPA** **(Región guaraní, 1863-1892)**

Líder guaraní que luchó contra el avasallamiento de las tierras de su pueblo y el abuso de poder de las autoridades de la época. Logró sobrevivir a la matanza de Kuruyuki (1892), pero luego fue apresado y ejecutado.




# Personajes del Billete de Bs10



EUSTAQUIO MÉNDEZ  
«EL MOTO MÉNDEZ»

## EUSTAQUIO MÉNDEZ, "EL MOTO MÉNDEZ" (Tarija, 1784-1849)

Líder guerrillero que durante la Guerra de la Independencia participó en las batallas de Tucumán (1812), Salta (1813) y La Tablada (1817). Promovió la incorporación de Tarija a la República de Bolivia, a pesar de los fuertes vínculos que mantenía con sus compañeros de lucha de Salta.





# Sitios del Billeto de Bs10



## CAVERNA DE UMAJALANTA, TOROTORO

Gruta natural de múltiples galerías de roca caliza, en las cuáles se formaron llamativas figuras, entre ellas un escenario teatral.

Se constituye en la caverna más extensa (7.000 metros) y profunda (164 metros) de Bolivia. Es uno de los sitios turísticos más visitados del país.



# Fauna del Billete de Bs10



## PICAFLOR GIGANTE

Ave de la región andina que se caracteriza por su gran tamaño (hasta 22 centímetros) con relación a otras de su especie.

Tiene la habilidad de cambiar fácilmente de dirección mientras vuela, incluso en reversa. Se mantiene suspendida en el aire para alimentarse del néctar de la flora del lugar.






# Flora del Billeto de Bs10



## PUYA RAIMONDI

Planta de gran tamaño que supera los 10 metros, propia de la zona andina, cuya floración ocurre una sola vez cuando llega a una edad aproximada de 80 años, para luego morir.

Por la constante disminución de su población, se encuentra en peligro extinción.



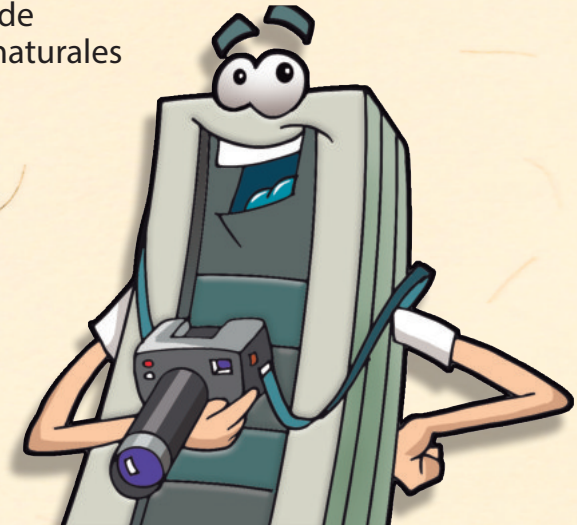
# Sitios del Billeto de Bs10



## ISLA DEL PESCADO, SALAR DE UYUNI

Atractivo turístico ubicado en medio del Salar de Uyuni, que a la distancia se asemeja a la figura de un pez.

Desde su cumbre se observa el volcán Tunupa y el Salar de Uyuni, una de las maravillas naturales del mundo.





# Medidas de Seguridad del Billeto de Bs10

Las medidas de seguridad son las características que permiten reconocer los billetes de boliviano auténticos.

Para identificar las medidas de seguridad de un billete, el BCB recomienda realizar tres acciones: **MIRE, TOQUE e INCLINE.** Cada una agrupa un conjunto de medidas de seguridad.



## 1 MARCA DE AGUA

Compuesta por tres elementos que vistos a contraluz reproducen: i) la imagen de José Santos Vargas, ii) un tambor al lado del personaje formado por puntos y iii) el valor del billete "10" en la parte inferior.



## 2 MOTIVO COINCIDENTE

Impresiones en ambos lados del billete, en la parte inferior izquierda del anverso y derecha del reverso, que vistas a contraluz completan exactamente el número "10" entre el color azul y naranja.




## 3 FIBRILLAS

Pequeños y delgados hilos de color rojo, amarillo, verde y azul que se encuentran inmersos y distribuidos al azar en todo el billete.

# Medidas de Seguridad del Billeto de Bs10

## Toque



### 4 CALIDAD DEL PAPEL

Los billetes están impresos en un papel especial de 100% algodón, cuyo grosor, calidad y textura son fáciles de sentir al tacto.



### 5 IMPRESIÓN EN ALTO RELIEVE

Es una impresión con relieve que se siente al tacto y se encuentra en los personajes, textos y valores del corte "10".



### 6 LÍNEAS Y BARRAS EN ALTO RELIEVE

En los bordes izquierdo y derecho del anverso del billete se sienten al tacto un bloque de 16 líneas cortas diagonales en alto relieve y 2 barras horizontales en la parte superior izquierda.

*Las líneas y barras impresas en alto relieve permiten a la población con deficiencias visuales reconocer cada uno de los cortes de la PFB.*



# Medidas de Seguridad del Billeto de Bs10

## Incline



### 7 IMAGEN CON CAMBIO DE COLOR Y MOVIMIENTO

En el reverso del billete está impreso, con tinta especial, un Picaflor Gigante. Al inclinarlo muestra un efecto con movimiento de arriba hacia abajo, con cambio de color de oro a verde.



### 8 HILO DE SEGURIDAD

Está ubicado en el anverso del billete, tiene 4 milímetros de ancho, lleva la imagen de José Santos Vargas y el valor del corte "10". Al inclinarlo, cambia de color, del turquesa al azul.



### 9 IMAGEN LATENTE

Imagen del valor del corte del billete "10", ubicada sobre un cuadro azul en la parte inferior derecha del anverso, visible al inclinarlo.

*Los efectos de la imagen con cambio de color y movimiento, así como del hilo de seguridad, serán distintos en cada corte para diferenciar unos de otros.*

# Cuidado de los Billetes

La Primera Familia de Billetes del Estado Plurinacional de Bolivia representa a todos los bolivianos, con billetes más seguros que debemos cuidar.

Los billetes bien cuidados facilitan la identificación de sus medidas de seguridad y circulan por más tiempo.

## Para el cuidado de los billetes

*Evite:*

- ▮ Arrugar
- ▮ Ensuciar
- ▮ Manchar
- ▮ Perforar
- ▮ Agujerear
- ▮ Sellar
- ▮ Doblar
- ▮ Romper
- ▮ Rayar







Para mayor información visita la página web del Banco Central de Bolivia:  
**www.bcb.gob.bo**

Portada Mapa del Sitio Contáctenos

**BANCO CENTRAL DE BOLIVIA**  
*El BCB 90 años contribuyendo al desarrollo económico del país*

ESTADO PLURINACIONAL DE BOLIVIA

INSTITUCIONAL NORMATIVA POLÍTICAS DEL BCB E INFORMES ESTUDIOS ECONÓMICOS INFORMACIÓN ECONÓMICA BCB EDUCA CONTRATACIONES SALA DE PRENSA TRANSPARENCIA **MONEDAS Y BILLETES**

La Paz, 23 de Marzo de 2018

**Primera Familia de Billetes**  
del Estado Plurinacional de Bolivia

PRIMERA FAMILIA DE BILLETES DEL ESTADO PLURINACIONAL DE BOLIVIA

**POLÍTICAS DEL BCB**  
Informe de Política Monetaria

**INFORMACIÓN ECONÓMICA**  
Indicadores Económicos  
Cotizaciones y Tipos de Cambio

APLICACIÓN  
**BILLETES  
DE BOLIVIA**



Teléfono : (591-2) 2409090 - Fax : (591-2) 2661590 - Línea gratuita : 800 10 2023 - Casilla de Correo : 3118  
Página web: [www.bcb.gob.bo](http://www.bcb.gob.bo) - Correos electrónicos : [bancocentraldebolivia@bcb.gob.bo](mailto:bancocentraldebolivia@bcb.gob.bo) - [primerafamiliabilletes@bcb.gob.bo](mailto:primerafamiliabilletes@bcb.gob.bo)  
Calle Ayacucho esquina Mercado - La Paz - Bolivia



@BancoCentralBO