



BANCO CENTRAL DE BOLIVIA

El BCB contribuye al desarrollo económico y social del país



Conociendo el Nuevo Billete de Bs100



Conociendo el Nuevo Billete de Bs100

Nuevo Billete de Bs100


Buenos días niños, comenzamos una nueva gestión y espero que este año estudien mucho



Sí Profe. Yo espero el Bono Juancito Pinto que me sirvió para comprar mis útiles

Este año el Bono se pagará con el nuevo billete de Bs100 que acaba de salir

¿Profe, tiene el nuevo billete?
¡Sus imágenes son lindas!



Claro que sí chicos, éste es el billete que más me gusta porque lleva la imagen de Juana Azurduy de Padilla



¡Es rojo y además tiene otros dos personajes históricos!

A mi me gusta que esté la Casa de la Moneda porque soy potosina

Juana Azurduy hizo un gran sacrificio por la patria, perdió a cuatro hijos y a su esposo por alcanzar la libertad de Bolivia





JUANA AZURDUY DE PADILLA
(Chuquisaca, 1780 - 1862)

Mujer, madre y guerrillera valiente de América del Sur que en la lucha por la libertad perdió su tierra, a su esposo, Manuel Ascencio Padilla, y a cuatro de sus hijos. Organizó y lideró los batallones "Leales" y "Húsares" con indígenas y mestizos, apoyó la campaña de los ejércitos auxiliares argentinos y participó en las batallas de Tarvita, El Villar y La Laguna, entre otras.

En Argentina también hablan mucho de ella

Así es. Fue la primera mujer en ingresar al Ejército Argentino y luchar contra los españoles. En ese país le otorgaron el grado de Generala



El segundo personaje es Alejo Calatayud, quien inició la primera y más importante rebelión mestiza contra los abusos y el corrupto régimen tributario español

¡Ah! Con razón el Himno a Cochabamba dice "fue el primero en la lucha marcial", ¿se refiere a este personaje?



ALEJO CALATAYUD
(Cochabamba, 1705 - 1731)

Artesano platero que encabezó la primera y más importante rebelión mestiza frente a las autoridades coloniales, particularmente contra los abusos y el corrupto régimen tributario. Derrotó a las fuerzas realistas en la colina de San Sebastián, para instaurar un gobierno de criollos y conservar sus derechos. Fue detenido, torturado y ejecutado.

Sí, esta rebelión, precursora de la Guerra de la Independencia, buscó instaurar un gobierno de criollos; luego Calatayud fue traicionado, detenido y ejecutado



El otro personaje es el
Mariscal de Ayacucho, que
acompañó a Simón Bolívar
y liberó a varios países de
Sudamérica



ANTONIO JOSÉ DE SUCRE
(Cumaná - Venezuela,
1795-1830)

Estratega militar, político y prócer de la independencia sudamericana que venció a los españoles en las batallas de Pichincha (1822) y Ayacucho (1824), logrando la libertad de varios países.

Fue el segundo Presidente de Bolivia que adoptó medidas administrativas para la organización del Estado. Puso en vigencia la primera Constitución del país y reivindicó los derechos de los indígenas con reformas de impacto social.

Muy bien, además fue
el segundo Presidente
del país que organizó
el Estado y puso en
vigencia la Primera
Constitución de Bolivia



El billete además lleva la imagen de la mayor obra de arquitectura civil colonial en el territorio boliviano: La Casa de la Moneda de Potosí



CASA DE LA MONEDA

Construida en Potosí entre 1759 y 1773, es la mayor obra de arquitectura civil colonial en el territorio boliviano. Preserva y exhibe tecnologías de acuñación de monedas de distintas épocas; y una valiosa colección de numismática propia que incluye piezas que circularon en todo el mundo. Se constituye en uno de los repositorios históricos más importantes de la región.

En ese lugar se hacían monedas con la plata del Cerro Rico, ¿verdad?

¡Así es! Una de las monedas más aceptada en todo el mundo fue la de 8 Reales. La Casa de la Moneda funcionó hasta 1951 y hoy es un museo y archivo donde se guardan valiosos documentos del país

El reverso muestra
unas cataratas en
medio de la selva

Son las Cataratas
Arco Iris y también
están las imágenes
de la Paraba Azul y
la Flor Patujú



Sitio natural

Fauna

Flora

¡La Flor Patujú es
un símbolo patrio
al igual que la
Kantuta!

Nuestro país tiene lugares hermosos y únicos. Esas cataratas están en un área protegida que fue declarada Patrimonio Natural de la Humanidad




CATARATAS ARCO IRIS

Es uno de los principales atractivos turísticos del Parque Nacional Noel Kempff Mercado, ubicado en Santa Cruz, declarado Patrimonio Natural de la Humanidad por la UNESCO (2002).

Estas cataratas constituyen un salto ininterrumpido de agua del río Paucerna, que se destacan por su gran altura (88 metros).

No sabía que en Bolivia había ese tipo de cataratas



También tenemos la imagen de la Paraba Azul, un ave que debemos proteger



PARABA AZUL


Paraba del oriente boliviano que se caracteriza por su gran tamaño (100 cm), plumaje azul, anillos oculares y mandíbula inferior amarillos, además de su pico fuerte de color negro.

El tráfico ilegal y la pérdida de su hábitat la ubican en la categoría de especie vulnerable a nivel internacional.

Esa ave está en riesgo de desaparecer si no la cuidamos



La otra imagen es la Flor Patujú,
un símbolo patrio que encarna la
identidad del país



FLOR PATUJÚ

Es un símbolo patrio cuyos pétalos en forma de espadines, matizados con los colores de la bandera de Bolivia, encarna la identidad del país.

Esta flor, originaria de los llanos orientales, entrelazada con la Kantuta, representan la unión e interculturalidad de las regiones del Estado Plurinacional.

¡Es de color rojo, amarillo y verde!

**Conociendo
las Medidas de seguridad
del Nuevo Billete de
Bs100**

*Cuando reciban su bono
recuerden revisar las
medidas de seguridad*

Medidas de seguridad del Billeto de Bs100


*Profe, ¿será que este año nos
pagan el Bono Juancito Pinto
con los nuevos billetes?*

Mire


Toque


Incline


*¡Yo quiero que me den billetes
de Bs100!*



*Recuerdo que el
año pasado, cuando
vinieron las autorida-
des del país, hicie-
ron mucha bulla*

*¡Fue toda una fiesta! A mi me en-
tregó el Bono el Presidente Evo*

Mirando, podemos reconocer 4 medidas de seguridad: la marca de agua, el motivo coincidente, las fibrillas y la impresión continua



- MARCA DE AGUA
- MOTIVO COINCIDENTE
- FIBRILLAS
- IMPRESIÓN CONTINUA

Entonces, cuando llegue el día del pago del Bono Juancito Pinto, vamos a poder MIRAR, TOCAR e INCLINAR los billetes





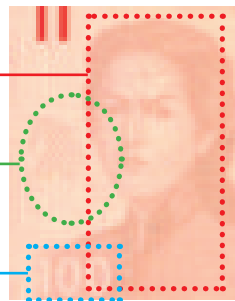
MARCA DE AGUA

Compuesta por 3 elementos que vistos a contraluz reproducen: i) la imagen de Juana Azurduy de Padilla, ii) un caballo al lado del personaje formado por puntos y iii) el número "100".

Multitonal
(Juana Azurduy de Padilla)

Pixelada
(Caballo)

Electrotipo
(Valor del corte)



La marca de agua se la puede ver a contraluz ...

Sí, pero también se puede apreciar a Juana Azurduy de Padilla y el número 100

¡Yo veo un caballito!





MOTIVO COINCIDENTE

Impresiones en ambos lados del billete, en la parte inferior izquierda del anverso y derecha del reverso, que vistas a contraluz completan exactamente el número "100" entre el color rojo y azul.



FIBRILLAS

Pequeños y delgados hilos de color rojo, amarillo, verde y azul que se encuentran inmersos y distribuidos al azar en todo el billete.

Además el motivo coincidente es el número "100" que a contraluz se vé en dos colores: rojo y azul

¡También hay muchos hilitos de colores!





IMPRESIÓN CONTINUA

Es la impresión de dos mitades del número "100" en la parte central de los bordes izquierdo y derecho. Al unir ambos bordes se logra formar exactamente el número "100".

La medida de seguridad que más me gusta es la impresión continua. Profe, ¿puede mostrarnos?

¡Claro que sí! Uniendo los dos bordes del reverso del billete veremos el número "100"



Toque



IMPRESIÓN EN ALTO RELIEVE

Es una impresión con relieve que se siente al tacto y se encuentra en los personajes, textos y números "100".

También es importante tocar el billete para sentir la calidad del papel, 100% algodón y las impresiones en alto relieve en distintas partes del billete

¡Sí, la impresión se siente al tacto y está en los personajes, textos y números "100" más visibles de ambos lados!



Toque



Bloque 1

Bloque 2

Bloque 3

Bloque 4

2 barras
verticales

LÍNEAS Y BARRAS EN ALTO RELIEVE

En los bordes izquierdo y derecho del anverso del billete se sienten al tacto 4 bloques de 3 líneas cortas diagonales en alto relieve y 2 barras verticales en la parte superior izquierda.

Sí, estas son medidas útiles para que la gente que no ve reconozca un corte de otro. Además, las barras verticales se mantienen de los anteriores billetes de Bs100

Y en las pequeñas líneas inclinadas y las dos barras verticales




Incline



Además, al inclinar el billete se aprecia la imagen con cambio de color y movimiento, el hilo de seguridad y la imagen latente

- IMAGEN CON CAMBIO DE COLOR Y MOVIMIENTO
- HILO DE SEGURIDAD
- IMAGEN LATENTE

¡La imagen que cambia de color y se mueve es la Paraba Azul!



Incline



En el cuerpo de
la Paraba Azul se
ven círculos que se
mueven




IMAGEN CON CAMBIO DE COLOR Y MOVIMIENTO

En el reverso del billete está impresa
con tinta especial una Paraba Azul.
Al inclinar el billete de izquierda a
derecha o de arriba hacia abajo,
muestra círculos que se mueven y
cambian de color, del verde al azul.

¡Qué lindo efecto!
¡Los anillos se mueven!

¡Y cambian de color,
del verde al azul!



Incline



¡Cambia de color!

HILO DE SEGURIDAD


Está ubicado en el anverso del billete, tiene 4 milímetros de ancho, lleva la imagen de Juana Azurduy de Padilla y el número "100". Al inclinarlo cambia de color de rojo a dorado.



El hilo de seguridad está en el anverso del billete, tiene cuatro milímetros de ancho ¿Qué sucede al inclinarlo?

¡Exacto! Este hilo cambia de color de rojo a dorado!

Además, en el hilo está Juana Azurduy y el número 100



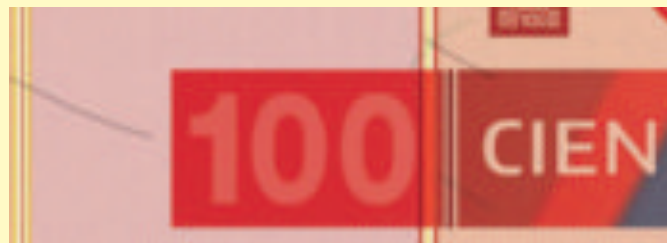
Debajo de Juana Azurduy de Padilla hay un recuadro rojo, inclinando el billete podrán ver el número 100

Incline



IMAGEN LATENTE

Imagen del número "100", ubicada sobre un cuadro rojo con arcos en la parte inferior derecha del anverso, visible al inclinarlo.



¡Sí profe, lo veo!

Gracias por explicarnos profe, aplicaremos lo aprendido el día que nos paguen el Bono Juancito Pinto



El día del pago del BONO JUANCITO PINTO

Andrés Mamani. Acá tiene los Bs200 de su Bono Juancito Pinto que es un incentivo para que siga estudiando

No te olvides el MIRE, TOQUE e INCLINE

Este Bono es una ayuda para los estudiantes. Además, hace que no abandonemos la escuela



El día del pago del BONO JUANCITO PINTO

Cuente, verifique y cuide bien sus billetes

Sí, mi profe nos recomendó realizar tres acciones: MIRE, TOQUE e INCLINE

Es mi turno... ¡Apúrate!

¡Qué lindo, yo tengo dos billetes de Bs100 de las dos familias, la antigua y la nueva que circulan juntos



Cuidado de los billetes

Los veo contentos. Den un buen uso a los Bs200 que recibieron. Y no olviden cuidar todos los billetes

- No arrugue,
- No raye,
- No ensucie los billetes.



Sí profe, los billetes están en mi libro bien guardados

Tampoco los agarraré con las manos sucias



Evitemos

Tampoco hay que olvidar los billetes en los bolsillos de la ropa sucia, porque al lavarla se pueden arruinar

- Arrugar
- Ensuciar
- Manchar
- Perforar
- Agujerear
- Sellar
- Doblar
- Romper
- Rayar los billetes

Para que todas las medidas de seguridad sigan siendo útiles, evitemos las acciones que escribí en la pizarra

Muy bien niños. ¡Cuidemos nuestros billetes para que duren más!

Cuidaré que mi hermanito menor no rompa el billete




Por último, para saber más sobre los nuevos billetes emitidos por el Banco Central de Bolivia podemos visitar su página web:

www.bcb.gob.bo



Sí, hay más información, videos y cartillas para descargar



*También pueden descargar
la aplicación **BILLETES DE
BOLIVIA** que enseña las
medidas de seguridad*

APLICACIÓN

**BILLETES
DE BOLIVIA**



DISPONIBLE EN

Play Store

*Le diré a mi hermana
que la descargue*

*Y el hilo de seguridad
también cambia de color
cuando inclino el celular*

De igual manera, hay un curso
por Internet al cual pueden
acceder mediante la página
www.egpp.gob.bo



www.egpp.com.bo



LA PRIMERA FAMILIA DE BILLETES DEL ESTADO PLURINACIONAL DE BOLIVIA



Para mayor información visita la página web del Banco Central de Bolivia:
www.bcb.gob.bo

Visita la página
www.bcb.gob.bo



Descarga la aplicación
Billetes de Bolivia

APLICACIÓN
**BILLETES
DE BOLIVIA**



@BancoCentralBO

Teléfono : (591-2) 2409090 - Fax : (591-2) 2661590 - Línea gratuita : 800 10 2023
Página web: www.bcb.gob.bo - Correos electrónicos : bancocentraldebolivia@bcb.gob.bo - primerafamiliabilletes@bcb.gob.bo
Calle Ayacucho esquina Mercado - La Paz - Bolivia

El BCB contribuye al desarrollo económico y social del país