


El Tesoro del Duende BCB





MEDIDAS DE SEGURIDAD DE LOS BILLETES BOLIVIANOS

Niños y niñas: Nuestros billetes cuentan con **"MEDIDAS DE SEGURIDAD"** para mantener la confianza en su uso. Actualmente existen 8 medidas de seguridad:

- 1.- **Marca de agua**, nuestros billetes tienen una marca de agua que se pueden ver a través de la luz, en ella encontrarás:
 - * La misma imagen del personaje impresa en los billetes
 - * El valor del billete (10, 20, 50, 100 ó 200)
 - * En la serie I, además existe una figura punteada.



- 2.- **Hilo de seguridad**, es un hilo de color plateado, en el que se lee la sigla BCB:
 - * Sobresale en los billetes de Bs50, 100 y 200
 - * No sobresale en los de Bs20
 - Los billetes de Bs10 no tienen



- 3.- **El motivo coincidente** es una figura impresa en ambos lados del billete. Cada billete tiene una diferente figura.




- 4.- **Las fibrillas** son pequenísimas líneas de colores amarillo, rojo, verde y azul que se encuentran en ambos lados del billete.



- 5.- **Imagen latente**, es una imagen con la sigla BCB, que puede leerse al inclinar el billete.




- 6.- **Banda dorada**, es una banda de color dorado lleva el valor del billete y la sigla del BCB.



- 7.- **Papel especial**, los billetes están impresos en un papel especial, su grosor y calidad son diferentes al papel común.



- 8.- **Alto relieve**, son letras y numerales que se sienten fácilmente al tocarlos.



Ahora que conocemos las medidas de seguridad, les invitamos a leer nuestro cuento...



PEDRO Y ANA SON DOS NIÑOS TRAVIESOS, QUE LES GUSTA JUGAR EN LUGARES SECRETOS DONDE NADIE LOS PUEDE ENCONTRAR. UN DÍA QUE CORRÍAN POR EL CAMPO VIERON UNA PUERTA ABIERTA QUE BRILLABA EN MEDIO DE UN CERRO.



PEDRO SE ACERCÓ Y PUDO VER UN HOMBRECITO
PEQUEÑO CON LARGAS OREJAS.

HOLA AMIGUITOS
SOY EL DUENDE BCB Y QUIERO
COMPARTIR CON USTEDES
MI TESORO



LOS NIÑOS SE ACERCARON AL DUENDE BCB,
INTERESADOS EN CONOCER SU TESORO.

¡LES ENTREGARÉ
ALGUNOS DE MIS BILLETES,
QUE TIENEN LAS SEÑAS PARA ENCONTRAR MI
TESORO! PRIMERO DEBEN MIRAR LOS BILLETES
Y ENCONTRAR 4 SEÑAS



PEDRO MIRÓ EL BILLETE DE Bs100 Y NOTÓ AL VER A TRAVÉS DE LA LUZ LA PRIMERA SEÑA Y GRITÓ:

¡ENCONTRÉ
UNA IMAGEN IGUAL
A LA DEL PERSONAJE
IMPRESO!



ANA QUE MIRABA TAMBIÉN A TRAVÉS DE LA LUZ UN BILLETE DE Bs200, DIJO:

¡ES VERDAD
MI BILLETE TIENE
TAMBIÉN UNA FIGURA
PUNTEADA!




EL DUENDE BCB LES EXPLICO LA PRIMERA SEÑA...

LO QUE HAN ENCONTRADO ES LA
“MARCA DE AGUA”
QUE TIENE 3 FIGURAS
1.- EL PERSONAJE HISTÓRICO,
2.- EL VALOR DEL BILLETE Y
3.- LA FIGURA PUNTEADA



MIENTRAS EL DUENDE BCB LES EXPLICABA, ANA HABÍA ENCONTRADO LA SEGUNDA SEÑA.

HAY UN HILO DE COLOR
PLATEADO, QUE DICE BCB
Y TIENE TAMBIÉN EL VALOR
DEL BILLETE



¡ESE ES EL
“HILO METALIZADO”
QUE TIENE COLOR
PLATEADO!




PEDRO QUE SEGUÍA MIRANDO SU BILLETE NOTÓ UNA FIGURA IMPRESA A AMBOS LADOS Y UNOS PEQUEÑOS HILOS DE COLORES EN TODO EL BILLETE, PREGUNTÓ.

¿LA TERCERA SEÑA
ES LA FIGURA A AMBOS LADOS Y
LA CUARTA SON LOS PEQUEÑOS HILOS
DE COLORES: ROJO, AMARILLO,
VERDE Y AZUL?



EL DUENDE SONRIÓ Y RESPONDIÓ:

¡SÍ! LA FIGURA IMPRESA A
AMBOS LADOS SE LLAMA "MOTIVO
COINCIDENTE" Y LOS HILOS PEQUEÑOS
DE COLORES SE LLAMAN
"FIBRILLAS"



ANA DIJO:

¡YA ENCONTRAMOS
LAS 4 SEÑAS AL MIRAR!
¿AHORA QUE SIGUE?



EL DUENDE BCB LES RESPONDIÓ:

DEBEN MIRAR
NUEVAMENTE INCLINANDO LOS
BILLETES PARA ENCONTRAR
2 SEÑAS MÁS.




LOS NIÑOS EMPEZARON A MIRAR INCLINANDO UN BILLETE Y VIERON LA SIGLA BCB, PEDRO PREGUNTÓ AL DUENDE:

¿ES UNA IMAGEN QUE DICE BCB?



SÍ, SE LLAMA "IMAGEN LATENTE".



¿LA OTRA
SEÑA ES LA BANDA COLOR
DORADA QUE DICE BCB Y
TIENE EL VALOR DEL BILLETE?



¡SÍ!, SE LLAMA
“BANDA DORADA”...

BUENO,
AHORA QUE CONOCEN 6 SEÑAS EN MIS
BILLETES, DEBEN ENCONTRAR LAS 2
ÚLTIMAS TOCÁNDOLOS.



PEDRO TOCÓ EL BILLETE Y SENTIÓ QUE EL PAPEL ERA DIFERENTE AL DEL PAPEL NORMAL.

EN LOS BILLETES EL PAPEL ES ESPECIAL, SU GROSOR Y TEXTURA SON DIFERENTES AL PAPEL COMÚN.




PEDRO Y ANA TOCARON AL MISMO TIEMPO UN BILLETE DE Bs50 Y SENTIERON QUE SOBRESALÍA ALGUNAS PARTES DEL BILLETE.

¡SE SIENTEN MÁS ALGUNAS PARTES DEL BILLETE!



LOS BILLETES TIENEN
LETRAS Y NÚMEROS QUE SOBRESALEN,
POR ESO ES FÁCIL SENTIRLOS AL
TOCARLOS, A ESO SE LLAMA
“ALTO RELIEVE”.



LAS 8 SEÑAS SON LAS
“MEDIDAS DE SEGURIDAD” QUE
TIENEN MIS BILLETES.



EN ESE MOMENTO Y CÓMO PEDRO Y ANA HABÍAN
DESCUBIERTO TODAS LAS MEDIDAS DE SEGURIDAD
DE LOS BILLETES, APARECIÓ UNA OLLITA QUE
CONTENÍA EL TESORO DEL DUENDE BCB. SE ABRIÓ
DELANTE LOS NIÑOS Y SALIERON PALABRAS DE
MUCHOS COLORES.



EL TESORO DEL DUENDE BCB

AYUDA A PEDRO Y ANA A ENCONTRAR EL TESORO DEL DUENDE
EN LOS NUEVOS BILLETES ● CON TODAS SUS MEDIDAS DE
SEGURIDAD.



El **BCB** mantiene la estabilidad del poder adquisitivo interno de la moneda nacional para contribuir al desarrollo económico y social.

El **BCB** es una entidad institucionalizada reconocida por su eficiencia y credibilidad, que contribuye al vivir bien de la sociedad con servidoras y servidores públicos idóneos y comprometidos.

Ayacucho y Mercado - Tel: (591-2) 2409090

Fax: (591-2) 2406614 – Casilla 3118

www.bcb.gob.bo

La Paz - Bolivia